

## Portfolie - hvorfor?

### **Formålet med at anvende portfolie er at:**

Du bliver klar over hvad du har lært og hvad du kan lære på dit værksted

Du kan lave en mappe, som du kan vise til din kommende arbejdsgiver eller til din næste lærer

Du bliver bevidst om hvordan du lærer bedst


Du lærer at organisere og analysere dit arbejde

Du kan anvende forskellige medier til at vise hvad du kan og hvilke fremskridt du har gjort


Du får medansvar for egen læring

Du kan arbejde ud fra dit niveau og din arbejdshastighed

# Portfolie — Hvad?



Samle og organisere



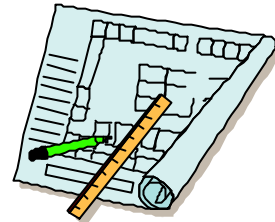
Reflektere og  
sortere



Portfolio Processen



Evaluere og præsentere



Skrive, filme, tegne, male,  
tage billeder, designe,  
bruge PC m.v.

## Hvad er en portfolio?

En portfolio er en systematisk samling af dine arbejder samlet over en periode bl.a. med henblik på en vurdering.

Dine arbejder skal vise din indsats, dine fremskridt og præstationer inden for et eller flere områder, fra det værksted du er tilknyttet.

Du er sammen med din lærer med til at bestemme indholdet, hvilke kriterier I vælger ud fra og hvilke fælles opstillede mål, der er i arbejdet med portfolioen.

Arbejdet med portfolio indebærer mange stadier.

De forskellige stadier vil nogle gange overlape hinanden. Du lærer at

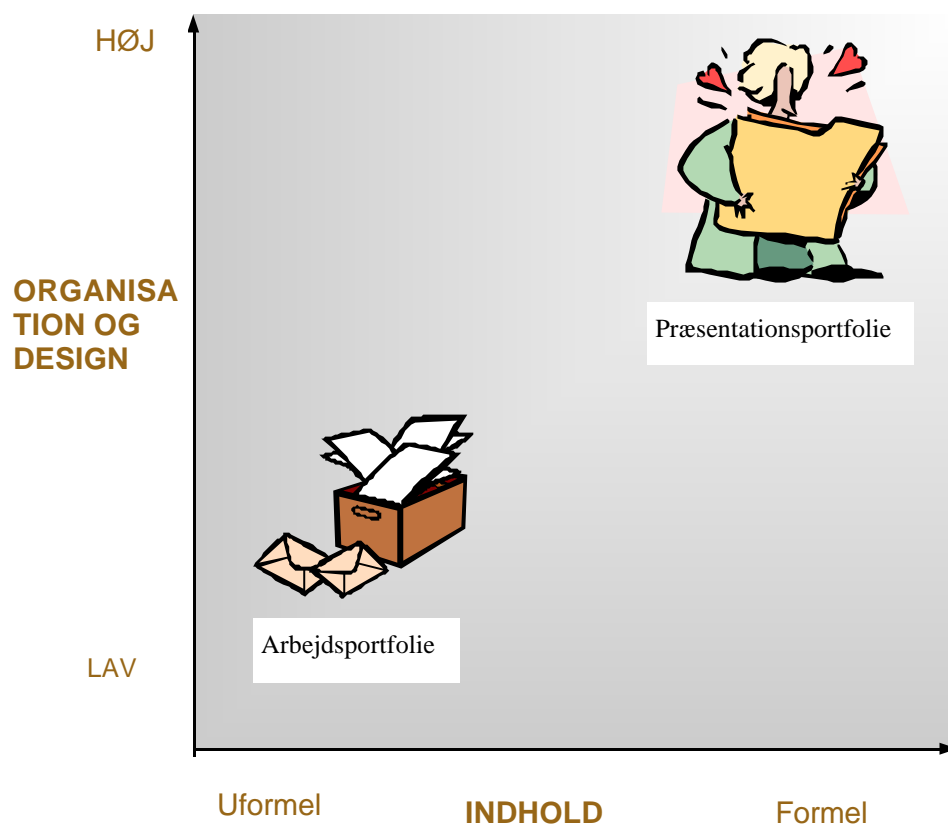
samle og organisere dine ting og at sortere og reflektere over dit arbejde.

Du skal samle dine produkter i en portfolio og dermed vælge, hvordan du vil gøre dette og hvordan portfolioen skal se ud.

Du skal evaluere dit arbejde, præsentere hvad du har lært og vise dine fremskridt.

# Portfolie — hvordan?

Portfolietyper: Arbejdsportfolie og præsentationsportfolie



## Vi skelner mellem **arbejdsportfolien** og **præsentationsportfolien**

**Arbejdsportfolien** er dit daglige arbejdsredskab, hvor du kan samle forskellige typer arbejder, så du kan beskrive og reflektere over hvordan du lærer bedst og hvordan det færdige resultat blev.

Arbejdsportfolien rummer alle dine bidrag / arbejder inden for en periode f.eks. udkast, skitser, redigerede udkast, delprodukter og endelige produkter.

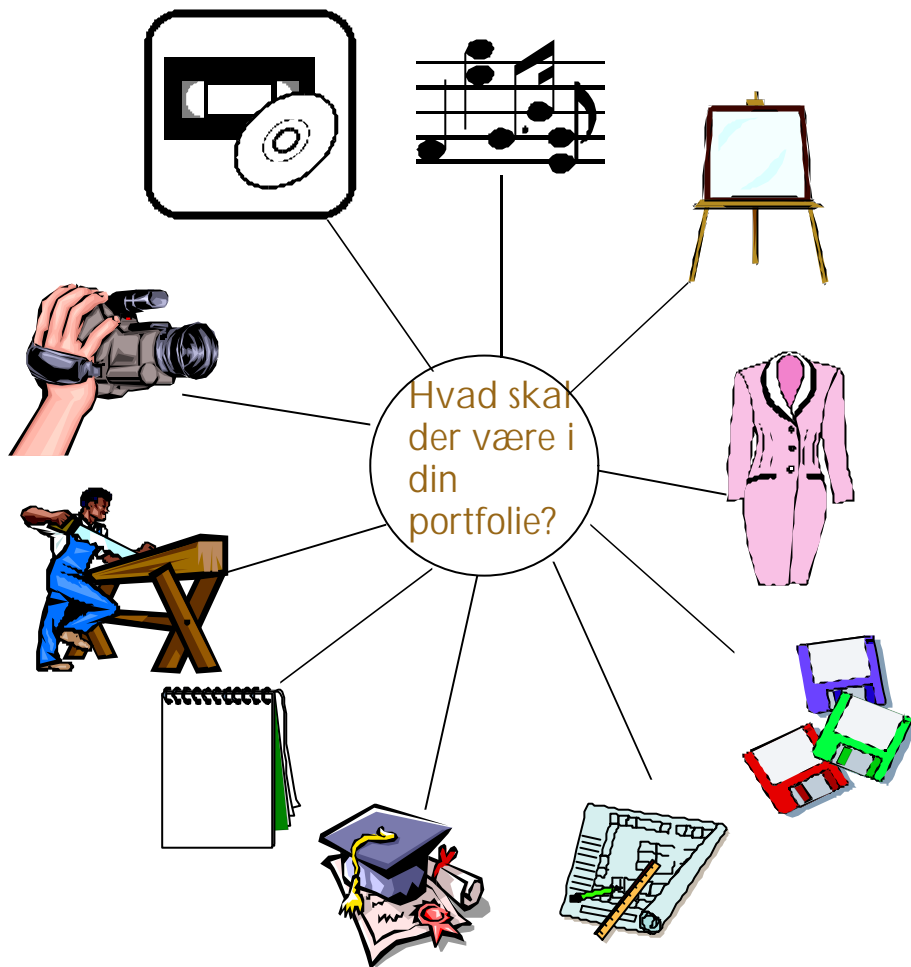
**Præsentationsportfolien** er en samling af f.eks. de bedste arbejder fra arbejdsportfolien udvalgt med henblik på en særlig evaluering eller som grundlag for en lærer/elev/vejleder samtale. Du vælger ud fra nogle på forhånd fastsatte kriterier.

Præsentationsportfolien skal:

Vise en samling af dine bedste arbejder

Dokumentere dine styrkeområder og dine fremskridt

Hvordan viser jeg hvad jeg kan og hvem jeg er?



## Hvad kan en portfolio indeholde?

En portfolio kan indeholde mange forskellige ting. Det kan f.eks.være ting som demonstrerer hvem du er som person og/eller hvad du har lavet / opnået.

Der er næsten ubegrænsede muligheder over hvad en portfolio kan indeholde:

Håndskrevet eller elektronisk tekst

Billeder du har tegnet/ malet

Billedfiler og film /fotos

Eksamensbeviser

Præmier eller beviser for noget du har opnået.

Ting som viser hvordan du har tænkt om en eller anden opgave f.eks dine tanker om et forløb, fotos af før, under og efter og lignende.

Brug dine kreative evner til at udvælge og designe dine ting så de repræsenterer dig bedst muligt.

## Hvordan kan en portfolio se ud?



En portfolie kan være en  
Mappe  
Kasse eller boks  
Fil , cd-rom  
Billedbog med kommentarer  
Indbundet skrivebog  
Baljer  
Ringbind med faneblade  
Hængemappe  
Hjemmeside  
Fotos  
Andet